



Benodigheden: katoen voor pen 2½ met een stekenproef van 30 steken en 32 rijen is 10x10 centimeter. 100 gram wit, 50 gram lichtgeel en een restje blauw of roze. Breinaalden nummer 2 en 2½ en 6 knoepjes.

Gebruikte steken:

tricotsteek: heengaande naald recht, teruggaande naald averecht.

Boordsteek 1/1: 1 recht, 1 averecht, in de teruggaande naald de steken breien zoals ze zich voordoen.

Streppatroon:

Brei in tricotsteek afwisselend twee naalden wit en twee naalden geel.

Maten: de kleinste maat staat eerst beschreven, de grotere maten staan tussen haakjes.

Rugpand:

Zet met pen 2 en wit 74 (81-88) steken op en brei 2 cm. boordpatroon. Ga dan verder met pen 2½ en tricotsteek, in streppatroon. Op 11½ (12½, 13½) cm. totaalhoogte verder gaan met wit. Brei vanaf de 3e naald het strikpatroon in. Op een totaalhoogte van 21 (23-25) cm gaat u verder met boordpatroon. Kant na 1 cm. de middelste 22 (25-28) steken af. Brei de schouders apart verder en kant op 2 cm boordhoogte alle steken af.

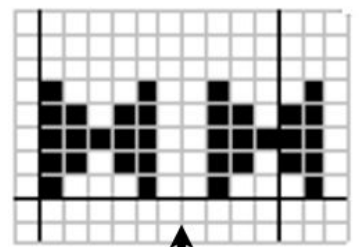
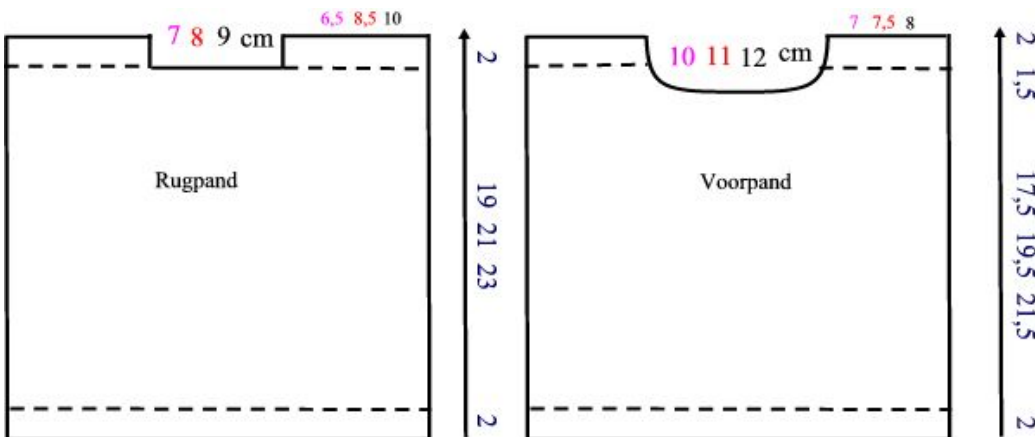
Voorpand: Als rugpand tot een hoogte van 19½ (21½-23½)

cm. Neem voor de hals de middelste 22 (25-28) steken op een hulpnaald. Brei de delen apart verder. Zet daarbij iedere tweede naald aan de halskant nog 1x2 en 2x1 steken op de hulpnaald. Begin met breien van het boordpatroon op

21 (23-25) cm. totaalhoogte. Brei na 1 cm boordpatroon 2 knoopsgaten in als volgt: brei 5 (6-7) steken, 1 omslag, 2 recht samen breien, 8 steken, 1 omslag, 2 recht samen breien, 5 (6-7) steken. Brei in de volgende naald uit elke omslag 1 steek. Brei tot een totale boordhoogte van 2 cm. en kant af.

Mouwen: zet 38 (40-42) steken op met pen 2 en wit. Brei 2 centimeter boordpatroon. Ga dan verder met pen 2½ en tricotsteek, in streppatroon. Meerder aan weerszijden 3 (5-7) maal elke 6e naald en 7 (6-5) maal elke 4e naald, = 58 (62-86) steken. Op 14 (16-18) cm verdergaan met wit en brei vanaf de 3e naald het strikpatroon in. Brei na de laatste naald van het strikpatroon nog 2 naalden wit en kant af.

Afwerking: Neem langs de voorhals ± 47 (49-51) steken op met pen 2½ en wit. (inclusief de steken van de hulpnaald). Brei 1½ cm boordpatroon. brei hierbij in de 3e naald 3 steken van de kanten een knoopsgaatje in, zoals bij het rugpand. Kant af. Leg de schouders van het voorpand over de schouders van het rugpand. Naai de zijkanten met een paar steekjes vast. Sluit de overige naden en zet de knoepjes aan.



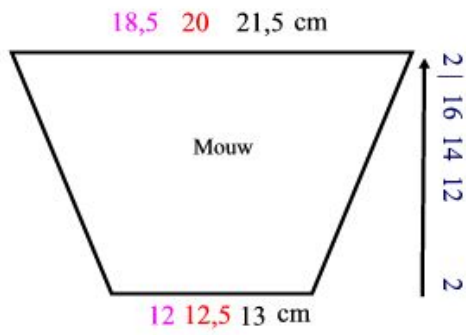
Midden

24 26 28 cm

maat 56

maat 68

maat 80



Veel Breiplezier!

<http://www.breikraam.nl> Heeft u vragen over een patroon, stelt u uw vraag dan op het **forum**

Niets van dit patroon mag gepubliceerd worden, niet worden doorverkocht, of voor wederverkoop gebruikt, zonder mijn toestemming, alleen voor uw eigen persoonlijk gebruik.