

Breikraam.nl

**Gebruikt garen:**

standaardacryl (Body classis 50 gram per bol) in 3 kleuren, 1 bol wit, 1 bol zachtroze en 2 á 3 bollen hardroze.

Benodigdheden:

breinaalden nummer 3 en 3½ en voor de halsboord
breinaalden zonder knop nummer 3

Stekenproef:

met pen 3½ 20 steken en 28 toeren geeft 10x10 cm

Gebruikte Steken:

Boordsteek: 1 recht, 1 averecht

Tricotsteek: heengaande naald recht, teruggaande naald
averecht.

Ribbelsteek: heengaande naald recht, teruggaande naald recht.

Maat 62/68 staat eerst aangegeven, de overige maten staan
tussen de haakjes.

Rugpand:

Zet met pen nr. 3 60 (64,70) steken op met wit en brei in
boordsteek. Brei 2 naalden wit, 2 naalden hardroze, 2 naalden

zachtroze, 6 naalden hardroze. (4 cm boord)

Ga dan verder met pen 3½. Bei 2 naalden ribbel met wit, 8 naalden patroon A, 2 naalden ribbel met wit. Ga dan verder in tricotsteek en hardroze tot het werk 12½ (14½, 16) centimeter hoog is. Brei dan 2 naalden ribbels met zachtroze, 6 naalden patroon B, 2naalden ribbels met wit, 8 maalden patroon B, en twee naalden ribbels met zachtroze. Ga verder met oudroze en tricotsteek tot een totaalhoogte van 27 (29,31) centimeter en kant alle steken af.

Voorpand:

Als rugpand tot een hoogte van 22 (24, 26) centimeter, Kant dan voor de hals de middelste 14 (14, 16) steken af. Aan weerszijden voor de hals nog 2x1 en 4x1 steken afkanten.

Kant de resterende 17 (19, 21) steken op dezelfde hoogte als het rugpand af.

Mouwen:

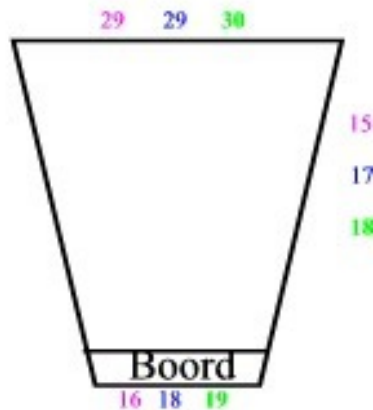
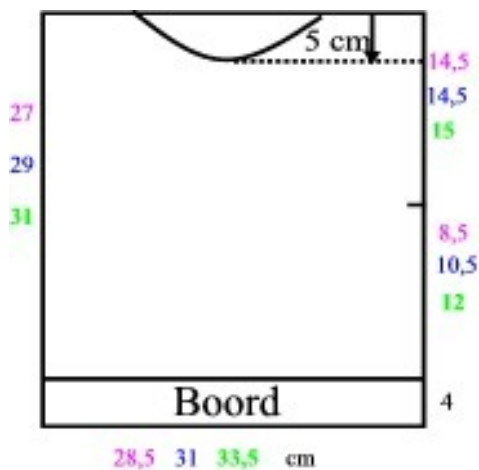
Zet voor de boord met pen 3 34 (38, 40) steken op en brei in boordsteek. Brei 2 naalden wit, 2 naalden oudroze, 2 naalden lichtroze en 2 naalden hardroze (3 cm boord) Ga dan verder met tricotsteek in oudroze en pen 3½. Meerder voor de schuining voor maat 62/68 12x iedere 3e naald, voor maat 74/80 5x iedere 3e naald en 6x iedere 4e naald en voor maat 86/92 3x iedere 3e naald en 8x iedere 4e naald) aan weerszijden een steek, totaal 58 (60, 62)steken.

Brei op 11 (13, 14) centimeter hoogte nog 2 naalden ribbels met wit, 8 naalden patroon A, en 2 naalden ribbels met lichtroze. Kant alle steken af op 15 (17,18) centimeter totaalhoogte.

Hals:

Sluit de schouderaden. Neem voor de halsboord 60 (64, 64) steken op en brei 3 centimeter boordsteek, 2 naalden wit. 2 naalden hardroze, 2 naalden zachtroze en twee naalden hardroze. Kant de steken losjes af. (om een halsboordje met knoopjes te maken: laat de linkerschoudernaad voor de helft open. Brei het halsboordje en haak dan een toer vasten langs het open schoudernaadje, hierbij op het achterpandje verdeeld 3 lusjes (4 lossen) haken. Zet op het voorpandje 3 knoopjes vast).

Zet de mouwen aan en sluit de overige naden.




Breikaam


Maat 62/68

Maat 74/80

Maat 86/92



Patroon A



Patroon B

Veel Breiplezier!

<http://www.breikraam.nl> Heeft u vragen over een patroon, stelt u uw vraag dan op het **forum**

Niets van dit patroon mag gepubliceerd worden, niet worden doorverkocht, of voor wederverkoop gebruikt, zonder mijn toestemming, alleen voor uw eigen persoonlijk gebruik.